

平成30年度事業報告

社会福祉法人阿吽会
特別養護老人ホーム穂の国荘
短期入所生活介護事業所穂の国荘
通所介護事業所デイサービスセンター穂の国荘
居宅介護支援事業所穂の国荘
障害福祉サービス事業所ほのくに
共同生活援助事業所ほのくにホーム

阿吽会職員配置

①特別養護老人ホーム穂の国荘・短期入所生活介護事業所穂の国荘 (定員：特養80名、短期20名)

項目	配置基準	現在員	内訳
管理者	1	1	デイサービス管理者兼務
生活相談員	1以上	3	常勤 3名 (特養介護支援専門員兼務 1名、デイ相談員兼務 1名)
介護支援専門員	1	2	常勤 2名 (特養生活相談員兼務 1名)
看護職員	3以上	8	常勤 7名
介護職員(看護職員)	34以上	34(8)	常勤30名 (介護職員)
栄養士	1以上	1	常勤 1名 (管理栄養士 1名)
機能訓練指導員	1以上	3	常勤 3名 (特養看護師兼務 3名)
医師	必要数	1	
事務員	適当数	1	常勤 1名

②通所介護事業所デイサービスセンター穂の国荘 (定員30名)

項目	配置基準	現在員	内訳
管理者	1	1	特養管理者兼務
生活相談員	1以上	4	常勤 3名 (デイ介護職員兼務 3名 特養相談員兼務 1名)
看護職員	1以上	4	常勤 4名 (デイ機能訓練指導員兼務 3名)
機能訓練指導員	1以上	3	常勤 3名 (デイ看護職員兼務 3名)
介護職員	4以上	7	常勤 5名 (デイ相談員兼務 3名)

③居宅介護支援事業所穂の国荘 (介護支援専門員1名につき利用者数35名)

項目	配置基準	現在員	内訳
管理者	1	1	主任介護支援専門員兼務
介護支援専門員	1以上	4	常勤 3名 (主任介護支援専門員兼務 1名)

④障害福祉サービス事業所ほのくに (定員：生活介護30名、就労継続支援B型10名)

項目	配置基準	現在員	内訳
管理者	1	1	ほのくにホーム管理者兼務
サービス管理責任者	1以上	1	常勤 1名 (生活介護、就労継続支援B型兼務)
生活支援員	7以上	12	常勤 6名 (ほのくにホーム支援員兼務 2名)
看護職員	1以上	1	常勤 1名 (ほのくにホーム生活支援員・世話人兼務)
医師	必要数	1	
事務員	適当数	1	常勤 1名

⑤共同生活援助事業所ほのくにホーム (定員：男性5名、女性5名)

項目	配置基準	現在員	内訳
管理者	1	1	ほのくに管理者兼務
サービス管理責任者	1以上	1	常勤 1名 (ほのくに支援員兼務)
生活支援員	1以上	3	常勤 2名 (ほのくに支援員兼務 1名、看護師兼務 1名)
世話人	1.4以上	9	常勤 1名 (ほのくに看護師勤務 1名)

特別養護老人ホーム穂の国荘

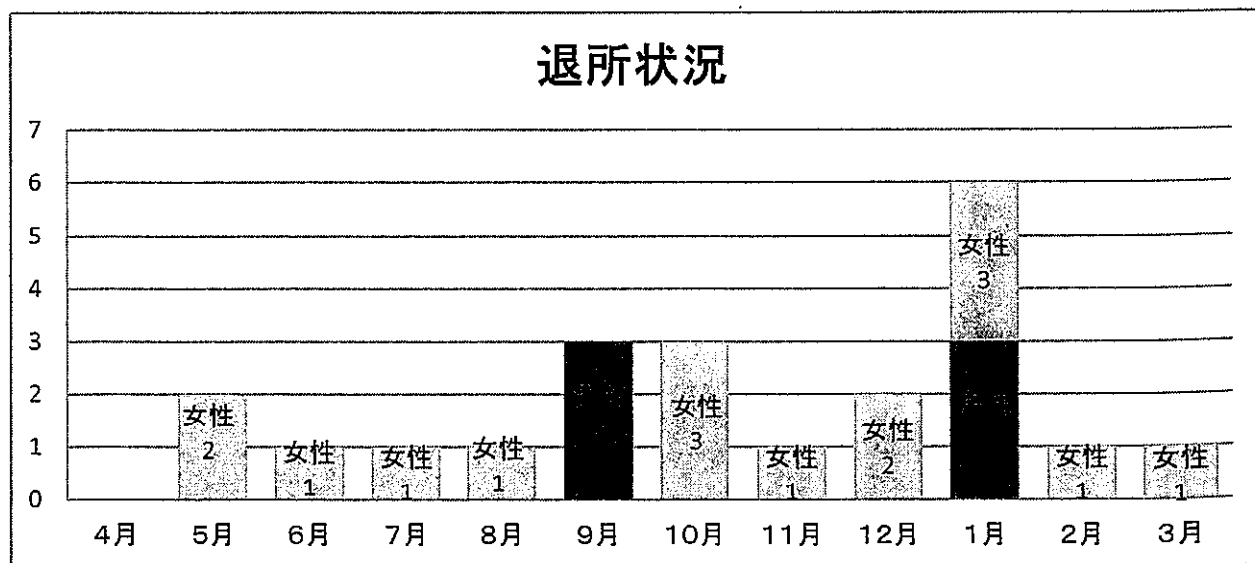
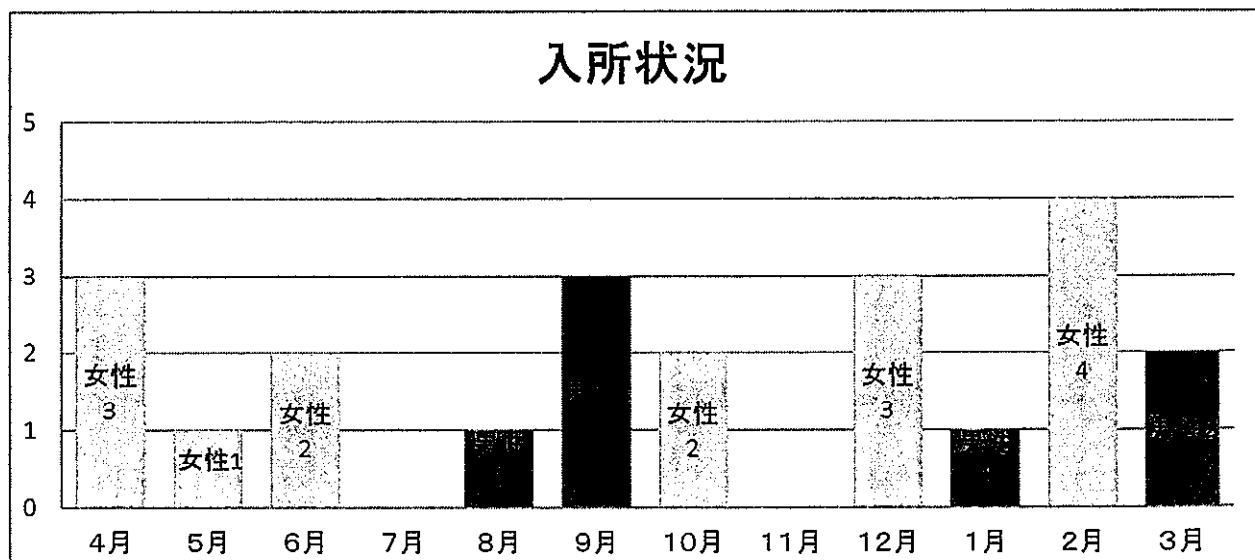
●生活相談員

①入退所者の状況 (定員:80名)

(実人数)

		4月	5月	6月	7月	8月	9月	10月	11月	12月	1月	2月	3月	計	H29年度
入所者	男	0	0	0	0	1	3	0	0	0	1	0	2	7	8
	女	3	1	2	0	0	0	2	0	3	0	4	0	15	2
	計	3	1	2	0	1	3	2	0	3	1	4	2	22	30
		4月	5月	6月	7月	8月	9月	10月	11月	12月	1月	2月	3月	計	計
退所者	男	0	0	0	0	0	3	0	0	0	3	0	0	6	8
	女	0	2	1	1	1	0	3	1	2	3	1	1	16	22
	計	0	2	1	1	1	3	3	1	2	6	1	1	22	30
在籍数		80	79	80	79	79	79	78	77	78	73	76	77		


(平成31年3月31日現在)



②退所理由別人数 (実人数)

退所理由	男	女	計	29年度
在宅	0	0	0	1
入院(医療保険)	3	6	9	1
他介護保険施設	0	0	0	2
入院中に死亡	0	2	2	11
施設で看取り	3	8	11	15
計	6	16	22	30

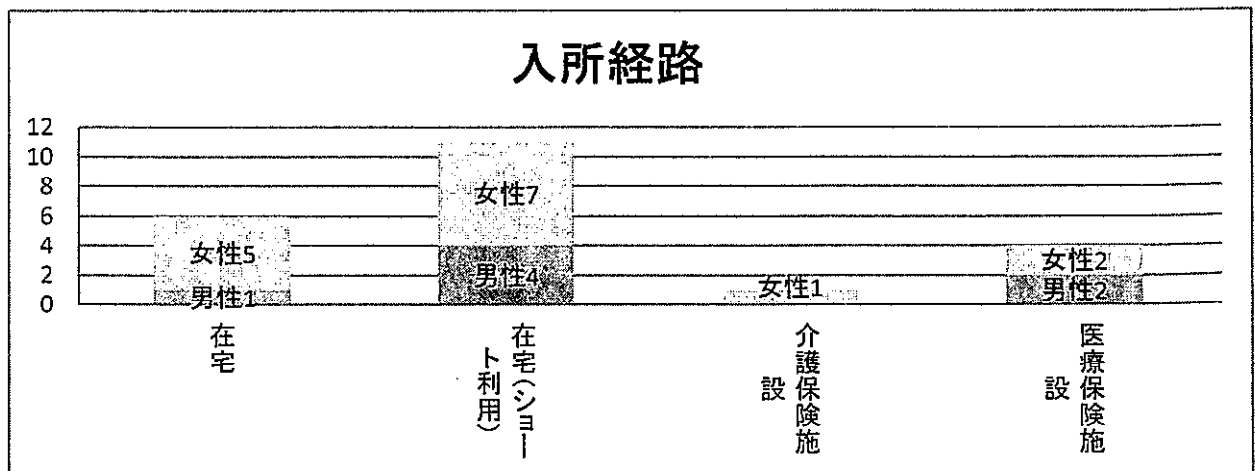
(平成31年3月31日現在)



③入所経路 (実人数)

入所前	男	女	計	29年度
在宅	1	5	6	8
在宅(ショート利用)	4	7	11	8
介護保険施設	0	1	1	8
医療保険施設	2	2	4	3
計	7	15	22	27

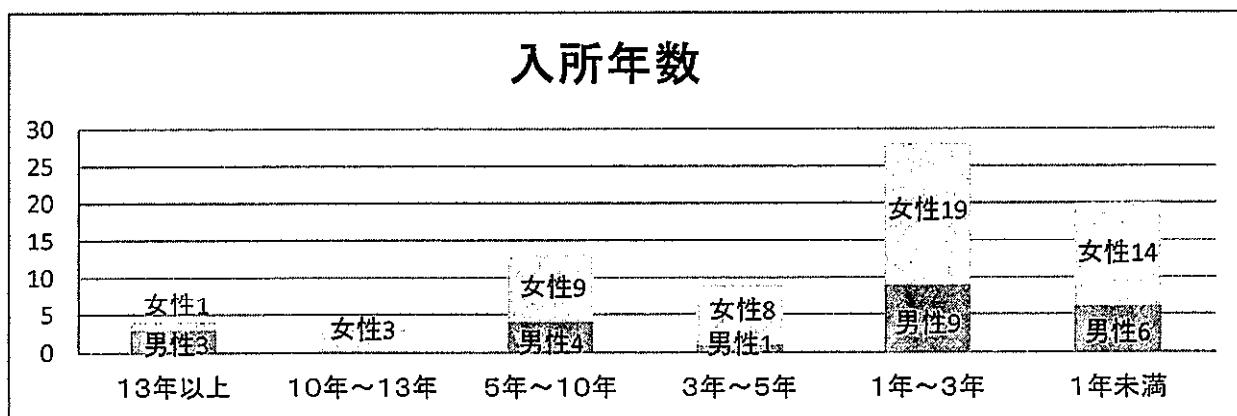
(平成31年3月31日現在)



④入所年数 (実人数)

入所期間	男	女	計	29年度
13年以上	3	1	4	6
10年～13年	0	3	3	1
5年～10年	4	9	13	14
3年～5年	1	8	9	12
1年～3年	9	19	28	18
1年未満	6	14	20	26
計	23	54	77	77

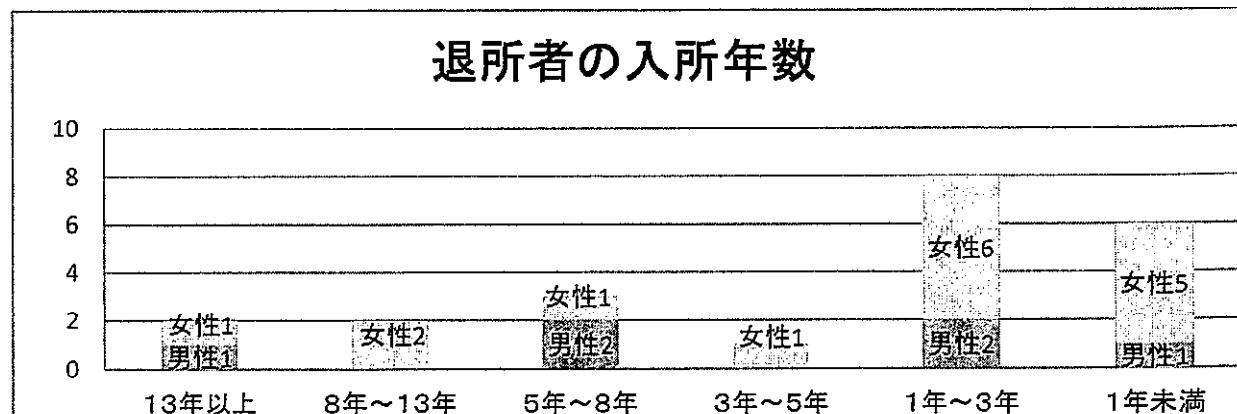
(平成31年3月31日現在)



⑤退所者の入所年数 (実人数)

入所期間	男	女	計	29年度
13年以上	1	1	2	0
8年～13年	0	2	2	2
5年～8年	2	1	3	3
3年～5年	0	1	1	3
1年～3年	2	6	8	10
1年未満	1	5	6	12
計	6	16	22	30

(平成31年3月31日現在)




⑥入所者住所別人数

住所別	性別		計	割合
	男	女		
豊川市	20	48	68	88.3%
新城市	2	2	4	5.2%
豊橋市	1	4	5	6.5%
計	23	54	77	

(実人数)

(平成31年3月31日現在)

住所別人数




⑦入所者年齢構成

年齢	性別		計	割合
	男	女		
65才未満	0	1	1	1.3%
65～69	2	0	2	2.6%
70～74	2	0	2	2.6%
75～79	4	6	10	13.0%
80～84	7	12	19	24.7%
85～89	4	13	17	22.1%
90才以上	4	22	26	33.8%
計	23	54	77	
平均年齢	81.2	87.4	82.3	
最高年齢	91	105		
最少年齢	59	57		
平成29年度平均年齢	80.5	87.5	81.9	

(実人数)

(平成31年3月31日現在)

入所者年齢構成

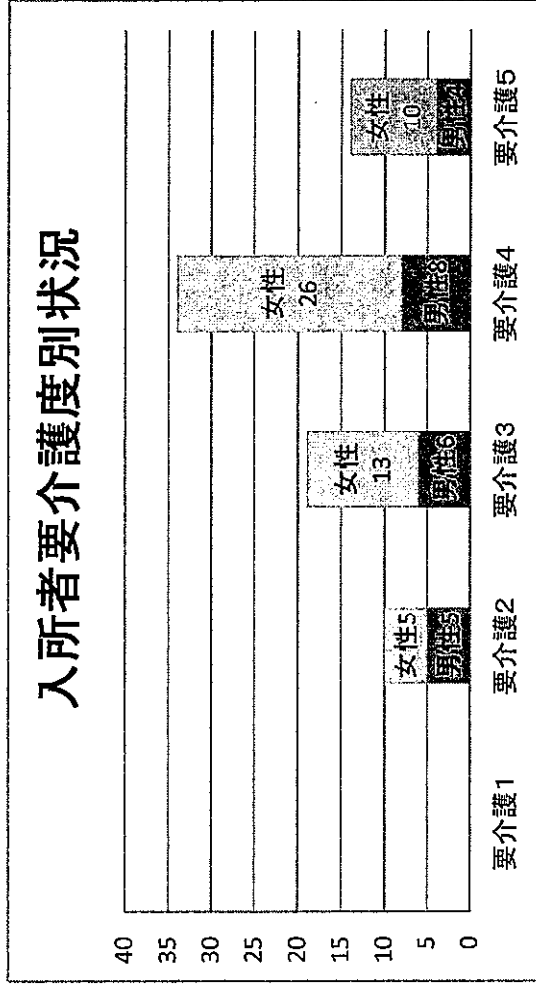


⑧要介護度別状況

(実人数)

要介護度	性別		計	割合
	男	女		
要介護1	0	0	0	0.0%
要介護2	5	5	10	13.0%
要介護3	6	13	19	24.7%
要介護4	8	26	34	44.2%
要介護5	4	10	14	18.2%
計	23	54	77	
要介護度平均	3.48	3.78	3.55	
平成29年度要介護度平均	3.50	3.67	3.60	

(平成31年3月31日現在)

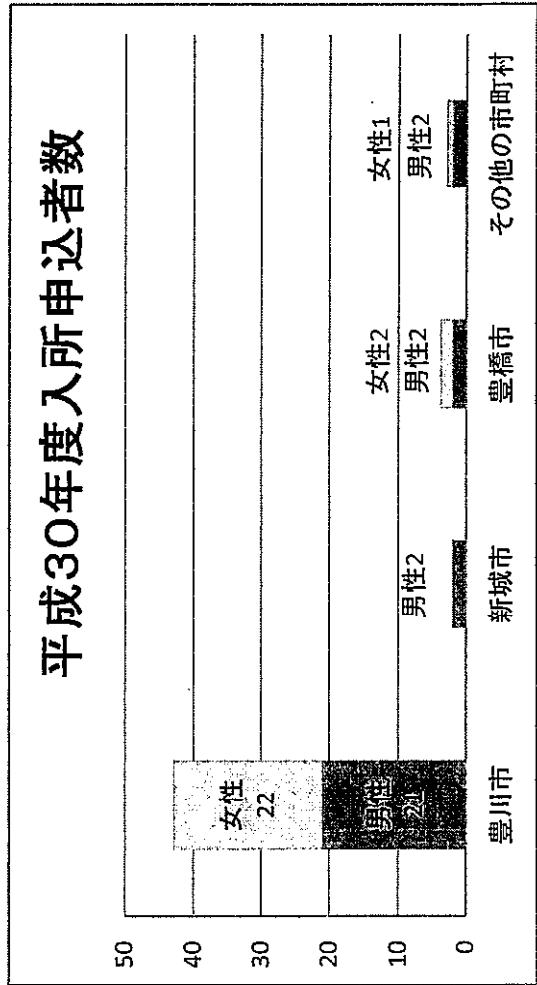


⑨平成30年度入所申込者数

(実人数)

住所地	性別		計	平成29年度
	男	女		
豊川市	21	22	43	56
新城市	2	0	2	13
豊橋市	2	2	4	3
その他の市町村	2	1	3	4
計	27	25	52	76

(平成31年3月31日現在)



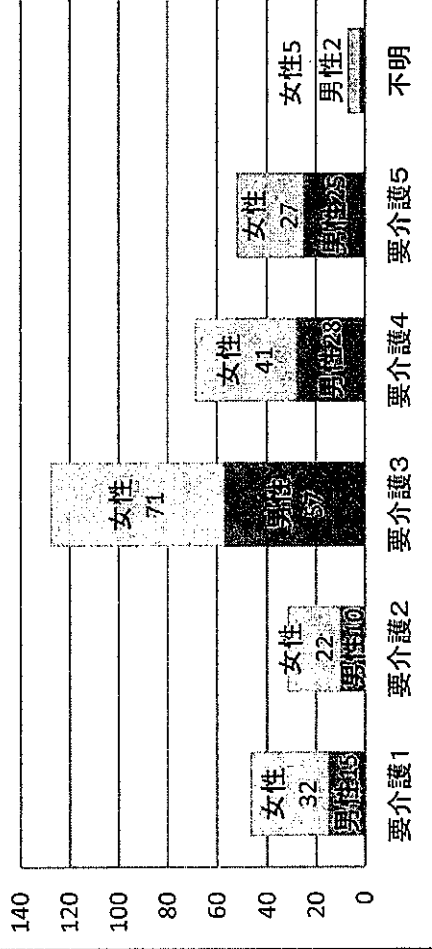
⑩入所待機者要介護度別

要介護度	性別		計	%
	男	女		
要介護1	15	32	47	14%
要介護2	10	22	32	10%
要介護3	57	71	128	38%
要介護4	28	41	69	21%
要介護5	25	27	52	16%
不明	2	5	7	2%
計	137	198	335	

(実人数)

(平成31年3月31日現在)

入所待機者要介護度別

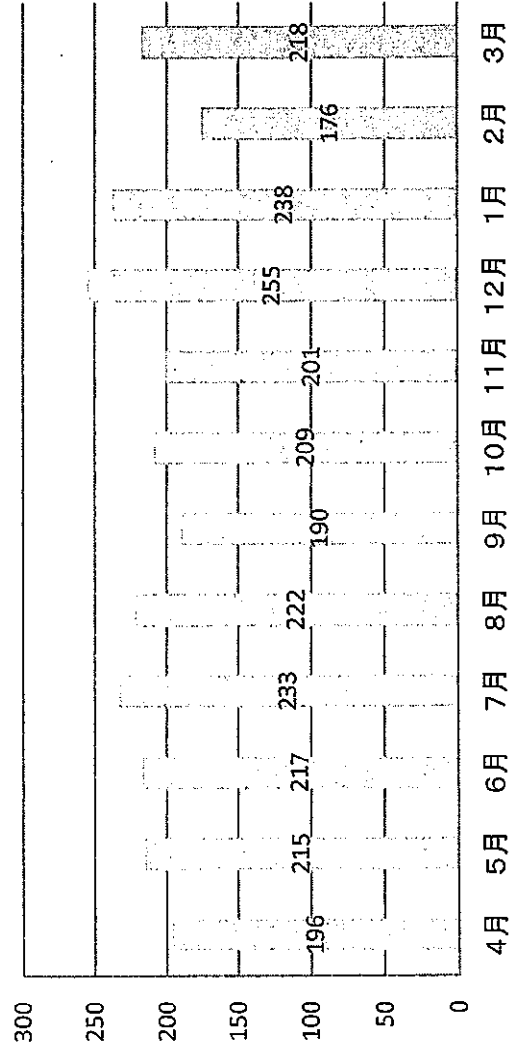


⑪入所者面会の状況 (延べ人数)

月	人数	計
4月		196
5月		215
6月		217
7月		233
8月		222
9月		190
10月		209
11月		201
12月		255
1月		238
2月		176
3月		218
計		2570

(平成31年3月31日現在)

入所者面会の状況



⑫介護実習報告 (延べ人数、延べ日数)

実習項目	介護福祉士		ホームヘルパー		社会福祉士		その他		計	
	人数	延べ日数	人数	延べ日数	人数	延べ日数	人数	延べ日数	人数	延べ日数
学校等										
専門学校生	4	70	0	0	0	0	0	0	4	70
大学生(短期含む)	0	0	0	0	0	0	33	99	33	99
高校生	14	99	0	0	0	0	0	0	14	99
中学生(体験学習)	0	0	0	0	0	0	0	0	0	0
社会人	0	0	0	0	0	0	0	0	0	0
計	18	169	0	0	0	0	33	99	51	268

(平成31年3月31日現在)

⑬ボランティアの状況 (延べ人数)

活動内容	個人(一般)		個人(学生)		グループ	
	人数	回数	人数	回数	人数	回数
日常生活介護	4	4	10	6	0	0
行事等	0	0	0	0	16	11
クラブ活動	0	0	0	0	0	0
環境整備	0	0	0	0	183	30
計	4	4	10	6	199	41

(平成31年3月31日現在)

●介護員

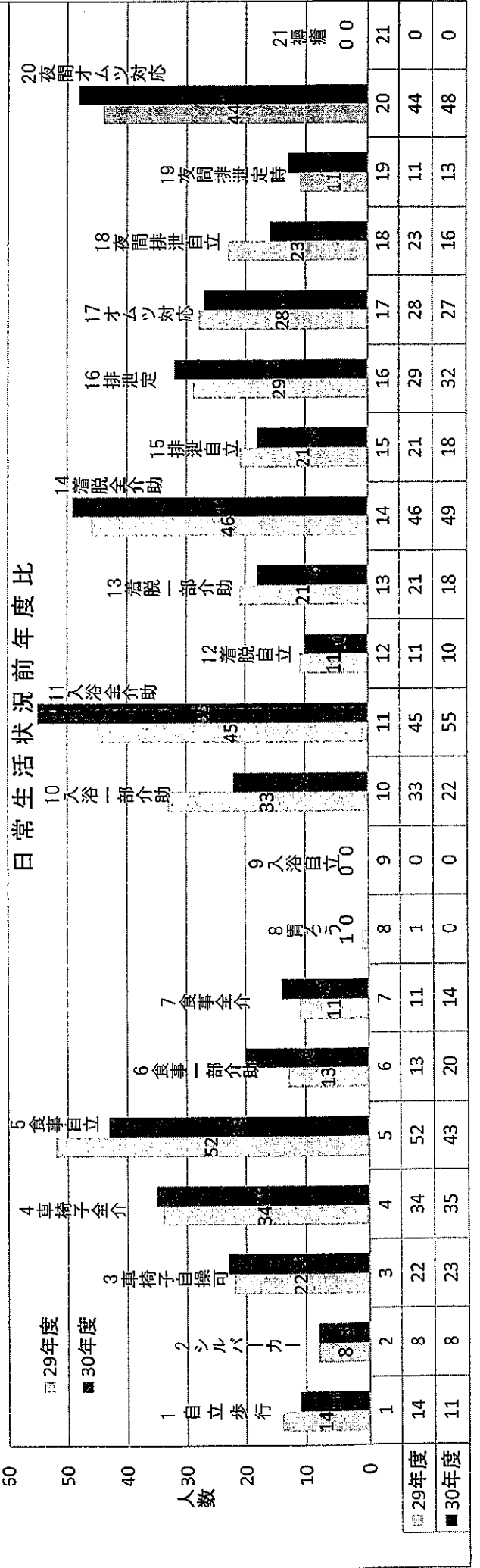
①日常生活状況

(実人数)

年度	区分	移動			食事			入浴(洗身)			着脱衣			排泄						21 褥瘡	
		1 自立歩行	2 シルバーカー	車椅子使用 3 自操 4 全介助	5 自立(見守り舎)	6 一部介助	7 全介助	8 胃ろう	9 自立	10 一部介助	11 全介助	12 自立	13 一部介助	14 全介助	昼間(8時~18時)		夜間(19時~7時)				
30	人数(男性)	5	1	8	9	11	3	0	0	6	17	6	1	16	6	11	6	4	13	0	
	人数(女性)	6	7	15	26	32	11	0	0	16	38	4	17	33	12	26	16	10	9	35	0
	計	11	8	23	35	43	20	0	0	22	55	10	18	49	18	32	27	16	13	48	0
29	人数(男性)	6	1	9	6	17	3	0	0	12	10	7	5	10	8	5	9	8	1	13	0
	人数(女性)	8	7	13	28	35	10	1	0	21	35	4	16	36	13	24	19	15	10	31	0
	計	14	8	22	34	52	13	1	0	33	45	11	21	46	21	29	28	23	11	44	0
	前年比	-3	0	1	1	-9	7	-1	0	-11	10	-1	-3	3	-3	3	-1	-7	2	4	0

(平成31年3月31日現在)

日常生活状況前年度比



②入浴の実施状況 (実人数)

一般浴槽による入浴		補足	
対象人数	一般浴槽	座浴(リフト浴)1基	清拭
30人	8人	22人	状況に合わせて実施
	一人1週間当たり入浴回数	実施日1日当りの人数	入浴の実施曜日及び時間
	2回	10人	月～土曜日 AM9時～11時40分 PM14時～16時 (日曜予備日) 10時～11時40分
特殊浴槽による入浴			
対象人数	一人1週間当たり入浴回数	実施日1日当りの人数	
47人	2回	16人	

(平成31年3月31日現在)

③排泄の実施状況 (実人数)

日中排泄状況		補足	
対象人数	自立(失禁交換含む)	※自立について ここでの自立は、 失禁される方も含ま れています。 定時確認は必要な方 もみえます。	
77人	18人(内 全て自立の方は7名)		
	定時トイレ誘導	オムツ対応	
	32(+13)人	27人	
夜間排泄状況			
対象人数	自立(定時失禁交換含む)	定時オムツ交換	実施時間及び回数
77人	16人	48人	日中: 8時～18時まで 定時回数最大4回
	定時トイレ誘導(PTトイレ含む)		夜間: 19時～7時まで 定時最大回数3回
	13人(PTイレ使用:2F3人 3F10人)		

(平成31年3月31日現在)

④食事の実施状況 (実人数)

対象人数	自立	一部介助	全介助	胃ろう
77人	43人	20人	14人	(1人)
	居室配膳			
2F:3人 3F:1人				

(平成31年3月31日現在)

⑤寝具の状況

シーツ交換	週1回
センサーベッド台数	2F:2台 3F:30台
センサーマット	3F:2枚

(平成31年3月31日現在)

⑥クラブ活動・レク活動等の状況

活動名	指導員	開催状況
喫茶	ボラ・職員等	
理容	美容師・職員	
外食レク		月1回
茶話会	職員	
誕生日会		

(平成31年3月31日現在)

● 看護師

①年間通院数

(延べ人数)

	4月	5月	6月	7月	8月	9月	10月	11月	12月	1月	2月	3月	計
内科	4	3	6	3	2	5	5	1	9	4	2	2	46
外科	2	0	0	1	1	0	1	0	1	0	0	0	6
整形外科	0	1	2	0	4	0	2	1	0	0	2	0	12
脳外科	1	0	1	0	1	3	0	0	0	0	1	0	7
精神科	1	0	1	0	0	1	0	0	0	0	0	0	3
皮膚科	3	2	1	1	0	1	1	0	0	3	1	0	13
眼科	0	0	0	0	0	0	0	0	0	0	0	1	1
泌尿器科	0	0	0	0	0	0	0	0	0	0	0	0	0
口外.歯科	3	0	4	2	2	6	13	8	2	5	0	3	48
耳鼻科	0	0	0	0	0	0	0	0	0	0	0	0	0
その他	2	1	0	5	2	5	3	0	0	2	3	0	23
計	16	7	15	12	12	21	25	10	12	14	9	6	159
前年度比	0	-17	0	-1	1	0	15	-8	2	0	-10	-8	-26

(平成30年度)

②年間入院数

(延べ人数)

	4月	5月	6月	7月	8月	9月	10月	11月	12月	1月	2月	3月	計
内科	0	1	1	2	1	1	1	2	6	1	1	0	17
外科	0	0	0	0	0	0	0	0	0	0	0	0	0
整形外科	0	0	0	1	0	0	0	0	0	0	1	0	2
脳外科	0	0	0	0	0	0	0	0	0	0	0	0	0
皮膚科	1	0	0	0	0	0	0	0	0	0	0	0	1
その他	0	0	0	1	0	1	0	0	0	0	0	0	2
計	1	1	1	4	1	2	1	2	6	1	2	0	22
前年度比	-1	-4	-1	4	1	1	0	-4	4	0	-2	-2	-4

(平成30年度)

③年間入院・処置一覧

項目 月	入院	血圧測定	血糖測定	創処理		フラントルテープ	湿布	吸入	外用薬	白癬処理	下剤	臨時投薬	注射		採血	導尿(バルン交換)	その他
				褥瘡	創部								点滴	静注			
4月	11	293	0	0	360	219	1	0	360	450	545	0	56	0	32	3	
5月	21	375	0	0	372	159	7	0	372	465	579	0	102	0	34	1	
6月	26	376	0	0	360	189	43	16	360	450	540	0	160	7	34	3	
7月	67	489	0	0	372	205	26	4	372	465	583	0	122	0	33	2	
8月	65	389	1	0	372	201	21	7	372	465	605	1	105	0	32	5	
9月	38	260	0	0	360	179	15	5	360	450	549	1	88	0	26	2	
10月	46	363	0	0	372	167	71	0	372	465	553	1	95	0	32	3	
11月	10	408	0	0	360	174	6	5	360	450	550	0	126	0	32	5	
12月	115	273	0	0	372	226	8	0	372	465	508	0	53	4	28	4	
1月	107	330	0	0	372	219	38	0	372	465	532	0	68	0	28	4	
2月	62	298	0	0	336	185	28	0	336	420	460	0	41	0	28	2	
3月	4	290	0	0	372	190	25	0	372	465	552	0	45	0	33	4	
計	572	4144	1	0	4380	2313	289	37	4380	5475	6556	3	1061	11	372	38	
前年度比	-121	-103	1	0	0	-186	150	34	-729	729	1085	-29	100	-36	75	-23	

(平成31年3月31日現在)

●栄養士

①栄養摂取状況

(日平均値)

区分 月	熱量 (kcal)	タンパク質 (g)	脂肪 (g)	カルシウム (mg)	鉄 (mg)	レチノール 当量 (μg)	ビタミンB1 (mg)	ビタミンB2 (mg)	ビタミンC (mg)
4月	1,610	57	35.3	444	9.2	566	0.86	0.88	120
5月	1,607	57	36.2	454	9.7	584	0.87	0.88	125
6月	1,626	58	36.5	454	9.6	588	0.88	0.91	121
7月	1,615	57	34.8	450	9.7	618	0.89	0.91	123
8月	1,594	56	35	455	9.6	574	0.86	0.89	127
9月	1,634	57	36.2	454	9.7	577	0.9	0.89	129
10月	1,614	56	35.5	448	9.7	582	0.89	0.88	129
11月	1,602	56	34.6	473	9.9	582	0.89	0.89	123
12月	1,592	56	33.6	461	9.6	577	0.87	0.86	126
1月	1,618	57	32.7	448	9.8	609	0.89	0.84	116
2月	1,592	56	33.1	461	9.6	659	0.85	0.82	121
3月	1,576	56	31.8	456	9.3	590	0.81	0.85	122
年平均	1,607	56.6	34.6	455	9.6	592	0.87	0.88	124
給与目標量	1,612	54	44.8	664	6.3	695	1.00	1.2	100

(平成30年度)

②摂取区分の状況

(実人数)

食種		人数 (72名中)	割合(%)	前年度比 (人数)
主食	御飯	29	40.3	-6
	粥	43	59.7	8
副食	普通	15	19.7	-3
	粗きざみ	18	23.7	-1
	きざみ	23	30.3	7
	極きざみ	7	9.2	-1
	ペースト	9	11.8	0
経管栄養		0	0.0	-1
栄養補助食品のみ		4	5.3	0

(平成31年3月31日現在、欠食・入院者除く)

③栄養ケアマネジメントの状況 (実人数)

リスク	人数 (76名中)	前年度比 (人数)
高リスク	8	3
中リスク	30	0
低リスク	38	-3

(平成31年3月31日現在、欠食・入院者除く)

④イベント食(バイキング) (実人数)

	食事形態	参加人数
9月27日	普通食	16
1月25日	刻み・ペースト	14

(平成30年度)

年間行事一覧表

日付	内容	日付	行事内容
4月 2日	お花見(豊川佐奈川沿、イオン買い物)	10月 2日	喫茶店
7日	西原地区祭礼 笹踊り	9日	外食レク
10日	喫茶店	19日	理美容
20日	移動販売	21日	茶話会(スイートポテト パニラアイス添え)
20日	理美容	28日	誕生日会
22日	茶話会(やわらか杏仁 いちご添え)		
25日	開設記念 食事会		
29日	誕生日会		
5月 1日	喫茶店	11月 8日	芋掘り
15日	健康診断(入所者・職員)	12日	健康診断(入所者・職員)
16日	健康診断(職員)	13日	外食レク
18日	理美容	16日	理美容
20日	茶話会(ミルク葛餅 三色だんご風)	18日	茶話会(甘酒)
27日	誕生日会	20日	喫茶店
24日	移動販売	25日	誕生日会
30日	レクリエーション大会(西部保育園)		
6月 5日	芋のつるさし	12月 1日	クリスマスツリー飾り付け
13日	菖蒲園見学(ぎよぎよランド、買い物)	4日	喫茶店
17日	茶話会(あんみつ)	11日	外食レク
19日	喫茶店	16日	茶話会(フルーツポンチ)
22日	理美容	19日	餅つき・カラオケ
24日	誕生日会	21日	理美容
26日	外食レク	23日	誕生日会・クリスマス会
7月 1日	七夕飾り付け	1月 1日	初詣(荘内・特設穂の国神社)
3日	喫茶店	8日	外食レク
8日	七夕会	9日	新年会(お雑煮)
10日	外食レク	15日	喫茶店
18日	流しそうめん	18日	理美容
22日	茶話会(ミニパフェ)	20日	茶話会(おしるこ)
27日	理美容	25日	バイキング
28日	夏祭り(台風の為、中止)	27日	誕生日会
29日	誕生日会	28日	初詣(豊川稲荷)
8月 7日	喫茶店	2月 3日	節分祭
19日	茶話会(プッチンプリン)	5日	喫茶店
24日	理美容	17日	茶話会(コーヒーゼリー)
26日	誕生日会	19日	外食レク
		22日	理美容
		24日	誕生日会
9月 6日	西部保育園敬老慰問	3月 3日	ひな祭り会
11日	敬老祝賀会	8日	防災訓練
18日	喫茶店	5日	喫茶店
21日	理美容	12日	外食レク
23日	茶話会(鬼まんじゅう)	17日	茶話会(やわらか杏仁 いちご添え)
26日	防災訓練	22日	理美容
27日	バイキング	31日	誕生日会
30日	誕生日会		

・30年度 新たな行事

6月から毎月1回、蕎そばへ外食レク

9月から毎週水曜日セブンイレブン移動販売

短期入所生活介護事業所穂の国荘

①延べ人数

市町村	男	女	計	%
市町村	292	949	1,241	87.1%
豊川市	65	79	144	10.1%
新城市	18	21	39	2.7%
豊橋市	0	0	0	0.0%
計	375	1,049	1,424	

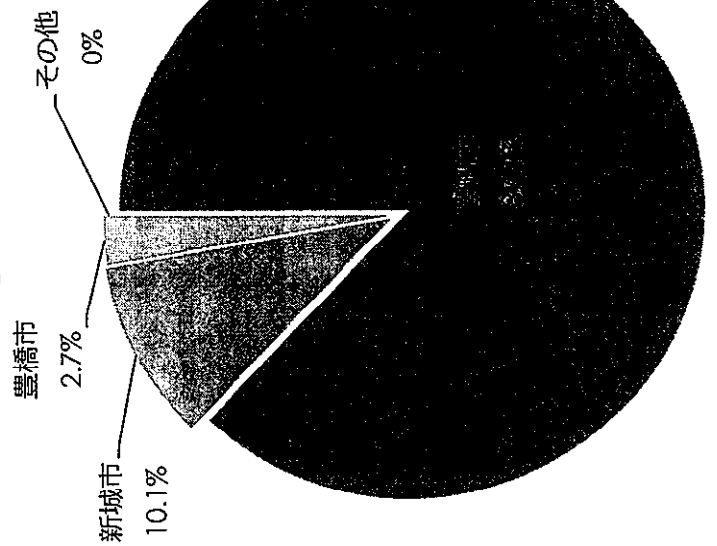
(平成31年3月31日現在)

延べ人数(月別)

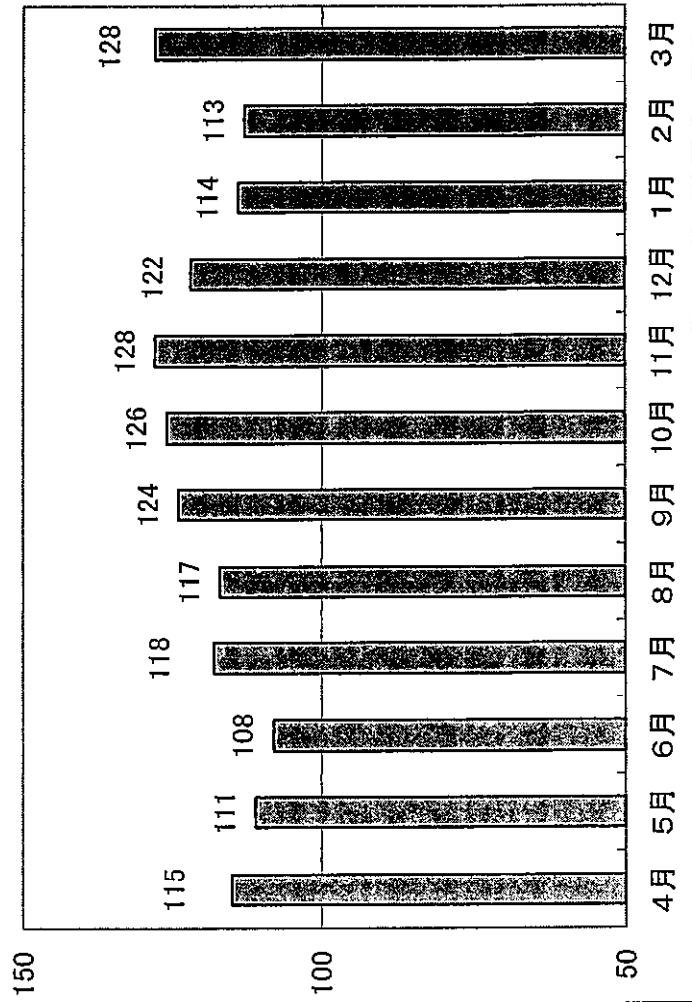
市町村	4月	5月	6月	7月	8月	9月	10月	11月	12月	1月	2月	3月	計
市町村	92	96	90	100	97	104	106	114	112	104	105	121	1,241
豊川市	16	9	12	12	14	17	16	13	10	10	8	7	144
新城市	7	6	6	6	6	3	4	1	0	0	0	0	39
豊橋市	0	0	0	0	0	0	0	0	0	0	0	0	0
計	115	111	108	118	117	124	126	128	122	114	113	128	1,424
前年度計	141	124	128	142	114	112	127	115	112	104	111	128	1,458

(平成30年度)

①延べ人数



延べ人数



②実人数

市町村	男	女	計	%
市町村	180	382	562	90.5%
豊川市	24	21	45	7.2%
新城市	5	9	14	2.3%
その他	0	0	0	0.0%
計	209	412	621	

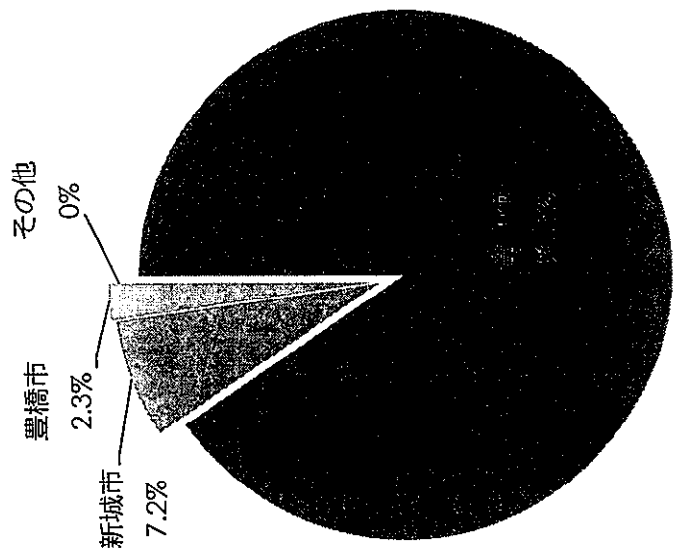
(平成31年3月31日現在)

実人数(月別)


市町村	4月	5月	6月	7月	8月	9月	10月	11月	12月	1月	2月	3月	計
市町村	42	45	47	46	50	49	45	47	53	45	45	48	562
豊川市	8	5	3	4	4	3	4	4	3	3	2	2	45
新城市	2	2	2	2	2	1	2	1	0	0	0	0	14
その他	0	0	0	0	0	0	0	0	0	0	0	0	0
計	52	52	52	52	56	53	51	52	56	48	47	50	621
前年度計	48	55	51	51	46	45	54	48	49	46	47	54	594

(平成30年度)

②実人数



実人数



③延べ日数

市町村	男	女	計	%
市町村	1,648	3,942	5,590	86.1%
豊川市	338	273	611	9.4%
新城市	135	154	289	4.5%
豊橋市	0	0	0	0.0%
計	2,121	4,369	6,490	

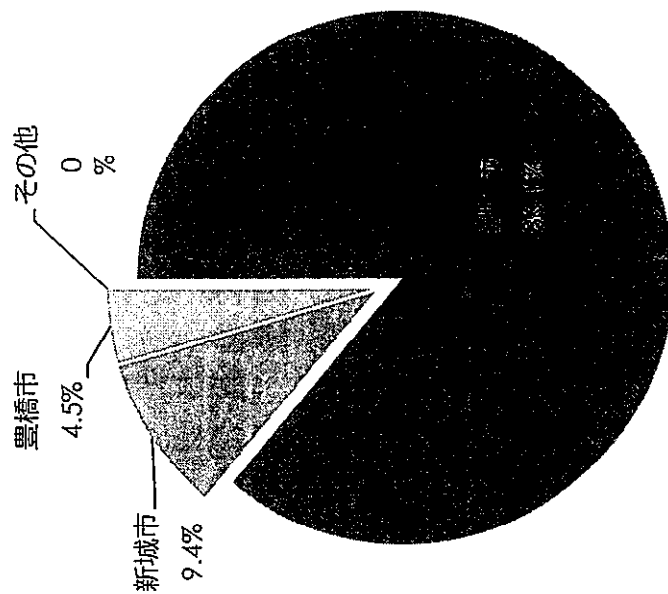
(平成31年3月31日現在)

延べ日数(月別)


市町村	4月	5月	6月	7月	8月	9月	10月	11月	12月	1月	2月	3月	計
市町村	428	430	468	473	538	522	453	451	459	487	416	465	5,590
豊川市	87	34	35	26	54	48	56	55	56	61	45	54	611
新城市	50	57	50	52	34	20	18	8	0	0	0	0	289
豊橋市	0	0	0	0	0	0	0	0	0	0	0	0	0
計	565	521	553	551	626	590	527	514	515	548	461	519	6,490
一日平均	18.8	16.8	18.4	17.8	20.2	19.7	17.0	17.1	16.6	17.7	16.5	16.7	18
前年度一日平均	19.2	17.9	19.2	18.6	17.6	17.2	17.5	16.4	16.8	14.7	16.3	17.9	17.4

(平成30年度)

③延べ日数



1日平均利用者




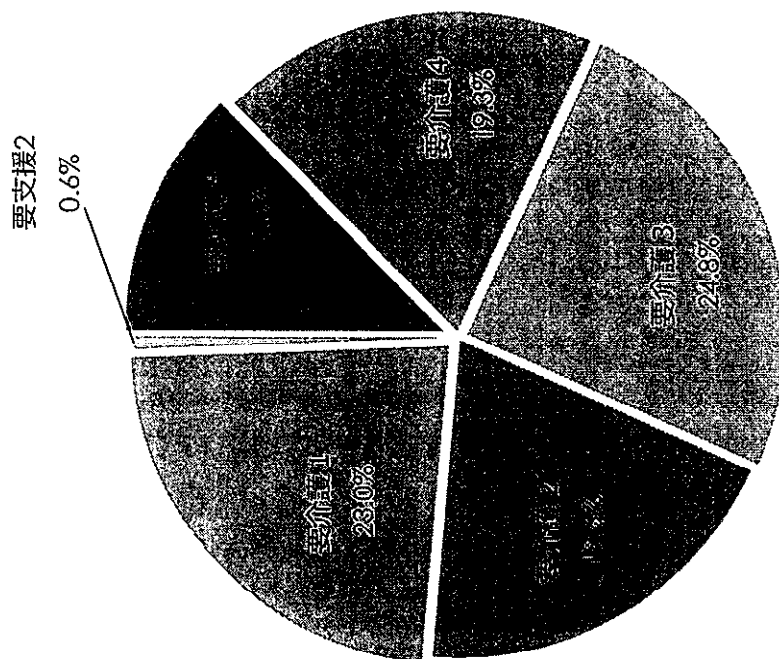
④要介護度別実績(実人数)

月	要介護1		要介護2		要介護3		要介護4		要介護5	
	男	女	男	女	男	女	男	女	男	女
4月	4	7	3	8	4	8	3	8	3	3
5月	5	9	4	6	3	7	4	7	3	4
6月	4	9	3	7	3	7	4	7	3	5
7月	5	5	2	6	6	6	4	10	3	5
8月	6	6	3	7	6	7	4	10	2	5
9月	3	8	3	8	5	7	4	7	2	5
10月	4	9	3	5	5	8	3	7	1	6
11月	3	9	4	5	5	10	4	5	1	6
12月	4	11	5	5	6	11	5	4	1	4
1月	4	8	3	7	5	10	3	3	1	4
2月	3	8	3	7	2	10	3	4	1	5
3月	3	6	5	10	2	11	1	6	1	4
計	48	95	41	81	52	102	42	78	22	56
比率	23.0%		19.6%		24.8%		19.3%		12.6%	
前年度比率	19.2%		25.3%		27.3%		14.5%		12.3%	

(平成30年度)

月	要支援1		要支援2		計
	男	女	男	女	
4月	0	0	1	0	1
5月	0	0	0	0	0
6月	0	0	0	0	0
7月	0	0	0	0	0
8月	0	0	0	0	0
9月	0	0	1	0	1
10月	0	0	0	0	0
11月	0	0	0	0	0
12月	0	0	0	0	0
1月	0	0	0	0	0
2月	0	0	1	0	1
3月	0	0	1	0	1
計	0	0	4	0	4
比率	0.0%		0.6%		
前年度比率	0.0%		1.3%		

④ 要介護度別



⑤月別稼働率

	4月	5月	6月	7月	8月	9月	10月	11月	12月	1月	2月	3月	年間稼働率
30年度	94.2%	84.0%	92.2%	88.9%	101%	98.3%	85.0%	85.7%	83.1%	88.4%	82.3%	83.7%	88.9%
前年度	95.8%	89.5%	96.0%	93.2%	87.9%	86.0%	87.7%	82.2%	83.9%	73.5%	81.6%	89.4%	87.2%

(平成30年度)

⑥年度別稼働率

	21年度	22年度	23年度	24年度	25年度	26年度	27年度	28年度	29年度	30年度	平均稼働率
稼働率	86.6%	85.9%	90.2%	82.7%	87.8%	80.2%	89.5%	87.2%	87.2%	88.9%	86.6%

⑦新規利用者数

	4月	5月	6月	7月	8月	9月	10月	11月	12月	1月	2月	3月	合計	月平均	総利用日数	月平均	1人あたりの年間平均利用日数
30年度	3名	7名	7名	4名	4名	4名	5名	3名	3名	2名	1名	5名	48名	4名	2008日	167日	50.2日
前年度	3名	5名	2名	3名	4名	2名	5名	3名	6名	3名	6名	5名	47名	3.9名	1355日	112日	28日

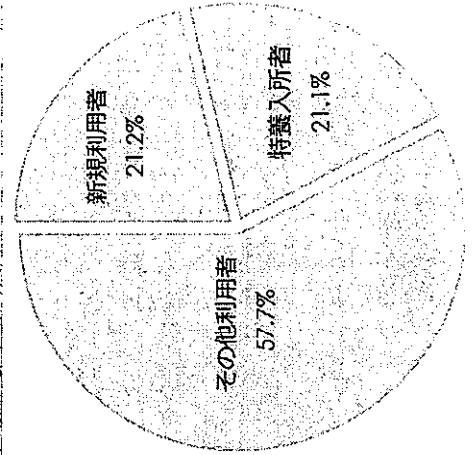
(平成30年度)

⑧特養への入所状況

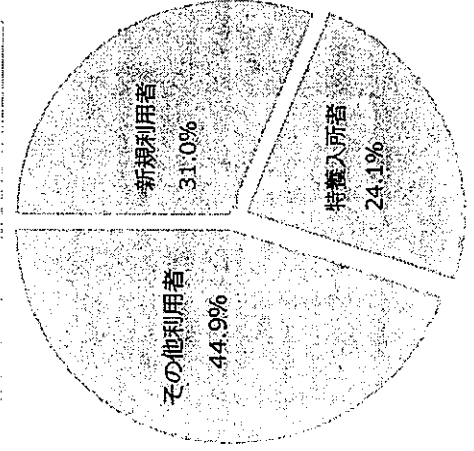
	4月	5月	6月	7月	8月	9月	10月	11月	12月	1月	2月	3月	合計	月平均	総利用日数	月平均	1人あたりの年間平均利用日数
30年度	1名	0名	0名	0名	1名	2名	2名	0名	1名	1月	3名	0名	11名	0.9名	1562日	130日	142日
前年度	1名	1名	2名	1名	2名	0名	2名	2名	1名	0名	1名	2名	15名	1.2名	1347日	112日	89.8日

(平成30年度)

平成29年度ショートステイ利用割



平成30年度ショートステイ利用割



まとめ

【特養】

平成30年度は退所者22名、平成29年度の30名より少ない退所者人数でした。退所される人数で一番多かった月は1月であり、冬場に体調を崩されて入院後に退所に退所される方が多かったです。

退所理由では施設で看取りをした方が全体の半分を占めており、前年度と同じ水準です。入所経路として22名中11名が穂の国荘ショートステイを利用されている方が入所されています。次いで在宅から入所された方が多い状況です。平成30年度に入所された方の平均介護度は3.9。平成29年度は3.4でした。入所者の平均介護度は平成30年度は3.55。平成29年度は3.60と平成30年度のほうが0.05低い状況です。平成29年度より30年度の退所者が少なかつた要因の一つとして介護度が低く、病的な理由で退所される方が少なかつたこと、年間を通して体調不良者、入院者が前年度より少なかつたのと考えられます。

入所申し込み件数としては年々、減少してきている様子です。平成30年4月より保険者が東三河広域連合に移行したことから、施設が増えてきている状況の為に考えられます。

平成30年度の上半期は退所者が出たあとと比較的間を空けずに入所者を入れる事ができましたが、下半期では退所者が多く出た時の素早い対応が難しかったので平成31年度では、多くの退所者が出た時にも対応できるように事前に準備を進めておき、できる限り、空きが少なくなくなるように努めています。

【ショートステイ】

平成30年度の年間稼働率は88.9%で平成29年度の87.2%より1.7%アップしています。実人数では平成30年度、月平均52人。平成29年度、月平均50人で平成29年度より一月あたりの実人数が2人アップしています。

年間の稼働率の推移としては4月から9月までの上半期の平均が93.1%で10月から3月までの下半期の平均が84.7%で8.4%の差がありました。原因として季節の変わり目や冬場での体調不良によるキャンセル、職員の人員不足や特養の退所者が続いた為に、長期のショートステイから特養入所に移行した為です。平成30年度ショートステイ利用者で特養に入所された方、全体で24.1%。平成29年度は21.1%でした。ショートステイ利用者割合で新規利用者が平成30年度31%。平成29年度21.2%で平成29年度より新規利用者の利用割合が9.8%多い結果でした。

【全体のまとめ】

特養が安定することがショートステイ安定にも繋がると考えられ、特養退所者が出た時のタイムラグを短くすることや、待機入所者を事前にすすめていくことで、長期ショートステイ利用者を無理なく特養入所へ移行でき、ショートステイの急な稼働率低下を防ぐことに繋がります。また、人員体制を整え加算を取得し安定した施設運営を行っていきます。

通所介護事業所デイサービスセンター穂の国社

①デイサービス月別利用状況

サービス種類	性別	月												合計													
		4月	5月	6月	7月	8月	9月	10月	11月	12月	1月	2月	3月	人数	日数												
通所介護	男	29	278	30	287	29	298	28	300	28	293	28	269	27	281	23	244	23	229	21	213	19	170	18	187	303	3049
	女	46	394	45	415	45	394	42	402	38	349	34	303	33	311	31	283	33	289	35	287	36	293	33	321	451	4041
	計	75	672	75	702	74	692	70	702	66	642	62	572	60	592	54	527	56	518	56	500	55	463	51	508	754	7090
総合事業 (予防)	男	2	17	2	18	2	16	2	18	2	17	2	15	2	18	2	12	2	16	2	16	2	15	2	16	24	194
	女	5	30	4	25	4	28	5	32	6	28	7	39	7	47	7	40	6	34	6	22	4	16	4	25	65	366
	計	7	47	6	43	6	44	7	50	8	45	9	54	9	65	9	52	8	50	8	38	6	31	6	41	89	560
総合計	男	31	295	32	305	31	314	30	318	30	310	30	284	29	299	25	256	25	245	23	229	21	185	20	203	327	3243
	女	51	424	49	440	49	422	47	434	44	377	41	342	40	358	38	323	39	323	41	309	40	309	37	346	516	4407
	計	82	719	81	745	80	736	77	752	74	687	71	626	69	657	63	579	64	568	64	538	61	494	57	549	843	7650
日平均	計	24.0	24.0	24.0	24.5	25.1	22.2	21.6	21.2	19.3	19.6	19.2	17.6	17.7	21.4												

②年齢構成

年齢	100歳代										合計			
	人数	日数	人数	日数	人数	日数	人数	日数	人数	日数	人数	日数		
男	0	0	2	18	8	73	9	96	1	16	0	0	20	203
女	0	0	2	11	1	4	20	195	13	123	1	13	37	346
計	0	0	4	29	9	77	29	291	14	139	1	13	57	549

③動向

年代	新規		保留		中止	
	人数	日数	人数	日数	人数	日数
男	4	6	6	3	2	3
女	12	6	6	13	5	4
計	16	12	12	16	7	7

(実人数、延べ日数)

(実人数、延べ日数)

(平成30年度)

(平成31年3月31日現在)

(平成31年3月31日現在)

④要介護度別利用状況

(実人数、延べ日数)

要介護度	性別	4月		5月		6月		7月		8月		9月		10月		11月		12月		1月		2月		3月		合計		(%)		
		人数	日数	人数	日数	人数	日数	人数	日数	人数	日数	人数	日数	人数	日数	人数	日数	人数	日数	人数	日数	人数	日数	人数	日数	人数	日数		人数	日数
要支援1	男	0	0	0	0	0	0	0	0	0	0	0	0	0	0	0	0	0	0	0	0	0	0	0	0	0	0	0	0	0.9%
	女	0	0	0	0	0	0	0	0	0	1	4	1	2	1	4	1	3	1	3	1	2	1	4	1	4	1	8	26	
	計	0	0	0	0	0	0	0	0	0	1	4	1	2	1	4	1	3	1	3	1	0	1	4	1	4	1	8	26	
要支援2	男	2	17	2	18	2	16	2	18	2	17	2	15	2	18	2	12	2	16	2	16	2	15	2	16	2	24	194	9.6%	
	女	5	30	4	25	4	28	4	32	5	24	6	37	6	43	6	37	5	31	5	20	3	12	3	12	3	57	340		
	計	7	47	6	43	6	44	7	50	7	41	8	52	8	61	8	49	7	47	7	36	5	27	5	27	5	81	534		
要介護1	男	6	73	6	71	6	72	6	66	6	56	7	72	7	79	6	67	7	74	7	75	7	73	6	63	6	77	841	28.4%	
	女	17	186	17	197	16	149	14	152	13	138	13	128	13	137	13	125	12	118	12	112	11	109	11	123	11	162	1674		
	計	23	259	23	268	22	221	20	218	19	194	20	200	20	216	19	192	19	192	19	187	18	182	17	186	17	239	2515		
要介護2	男	11	98	11	100	11	96	10	109	10	110	9	86	8	83	6	64	3	26	3	25	3	25	3	25	4	38	89	860	19.8%
	女	7	49	6	49	7	64	8	66	8	61	5	35	5	38	4	35	5	45	7	52	9	61	9	75	78	620			
	計	18	147	17	149	18	160	18	175	16	161	14	121	13	121	10	99	8	71	10	77	12	86	13	113	167	1480			
要介護3	男	7	70	7	74	6	81	6	84	6	83	6	74	7	93	7	87	9	106	8	93	6	53	5	62	80	960	21.8%		
	女	10	80	9	79	9	84	9	91	9	85	9	85	9	87	8	78	9	76	8	68	8	72	7	71	104	956			
	計	17	150	16	153	15	165	15	175	15	168	15	159	16	180	15	165	18	182	16	161	14	125	12	133	184	1916			
要介護4	男	2	13	2	18	3	26	3	23	3	23	3	19	2	6	2	5	2	5	2	0	0	0	0	0	0	22	138	10.2%	
	女	8	54	8	58	8	60	6	55	5	47	5	43	4	42	4	38	4	38	4	37	4	35	4	40	64	547			
	計	10	67	10	76	11	86	9	78	8	70	8	62	6	48	6	43	6	43	6	37	4	35	4	40	86	685			
要介護5	男	3	24	4	24	3	23	3	18	3	21	3	18	3	20	2	21	2	18	3	20	3	19	3	24	35	250	9.3%		
	女	4	25	5	32	5	37	5	38	5	28	2	12	2	7	2	7	3	12	4	18	4	16	2	12	43	244			
	計	7	49	9	56	8	60	8	56	8	49	5	30	5	27	4	28	5	30	7	38	7	35	5	36	78	494			
総合計	男	31	295	32	305	31	314	30	318	30	310	30	284	29	299	25	256	25	245	23	229	21	185	20	203	327	3243	/		
	女	51	424	49	440	49	422	44	434	44	377	41	342	40	358	38	323	39	323	41	309	40	309	37	346	516	4407			
	計	82	719	81	745	80	736	74	752	77	687	71	626	69	657	63	579	64	568	64	538	61	494	57	549	843	7650			

(平成30年度)

⑤ボランティア受入状況

月	日数	延べ人数
4月	3	21
5月	4	31
6月	7	8
7月	6	18
8月	11	48
9月	8	13
10月	4	4
11月	11	26
12月	15	121
1月	7	11
2月	10	15
3月	11	22
合計	97	338

(平成30年度)

⑥実習生受入状況

月	日数	延べ人数
4月	0	0
5月	0	0
6月	5	10
7月	5	5
8月	0	0
9月	15	57
10月	10	39
11月	10	18
12月	0	0
1月	0	0
2月	0	0
3月	0	0
合計	45	129

(平成30年度)

・個人ボランティア

傾聴

ちぎり絵

手芸

マジックショー

楽器演奏

ハンドマッサージ

・グループボランティア

大木カラオケグループ

島民謡会

豊楽会

フラダンス

宝陵高校

眺海園

・シロキ工業新人職員ボランティア研修

・実習受入校

宝陵高校：専攻科、福祉課

年間行事一覧表

日付	内容	日付	内容
4月3日～14日	お花見(桜淵公園)	11月 1日	傾聴ボランティア:高柳様
15日	歌、踊り演劇等:眺海園様他	2、7日	宝陵高校専攻科レク
17日	シロキ工業新人職員ボランティア研修	3日	豊楽会:歌、踊り
23日	ギター演奏・歌:中山様	6日	宝陵高校1年レク
25日	穂の国荘開設記念日	8日	芋掘り(西部保育園慰問)
5月 6日	黒ちゃんリズム体操	8、13、14日	宝陵高校福祉科レク
11日	ちぎり絵:鈴木様	15、16日	
21日	手芸ボランティア:鳥居、村松様	12日	手芸ボランティア:鳥居、村松様
30日	レクリエーション大会(西部保育園)	19日	ハンドマッサージ:布留川様
31日	フラダンス:高木フラダンスクラブ様他	27日	化粧・着付け:高柳様
6月 5日	芋のつるさし	28日	ちぎり絵:山口様
6日	ちぎり絵:山口様	12月 5日	ちぎり絵:山口様
7日	傾聴ボランティア:えんがわの会様	6日	傾聴ボランティア:えんがわの会様
15日	宝陵高校福祉科レク	9日	フラダンス:高木クラブ
21日	ちぎり絵:鈴木様	11日	マジックショー:ヒロ赤谷
7月 1日～	七夕飾り付け(短冊・飾り物作り)	13、18日	ハンドマッサージ:布留川様
11日	島民謡会	16日～	クリスマス会(歌、踊り、カラオケ、楽器演奏、手品等)
17日	手芸ボランティア:鳥居、村松様	～23日	
18日	マジックショー:山口様	19日	餅つき・カラオケ
19日～25日	流しそうめん	1月 4日～	お正月ビンゴ大会
24日	宝陵高校レク	～10日	
8月 2日	ちぎり絵:鈴木様	10日	傾聴ボランティア:えんがわの会様
9、10日	傾聴ボランティア:内山様小学校教師	11日	レク:八橋様
20日～	納涼祭(手品、演劇、歌謡ショー、和太鼓、バンド演奏等)	15日	ハンドマッサージ:布留川様
～26日		25日	手芸ボランティア:鳥居、村松様
23日	宝陵高校2年レク	30日	ちぎり絵:鈴木様
31日	ちぎり絵:鈴木様	2月 3日	豆まき・ゲーム
9月 1日	防災訓練	7日	傾聴ボランティア:えんがわの会様
5日	レク:日本福祉大学2年生様	15日～	豊川稲荷
6日	西部保育園敬老慰問	～18日	
6、9、13日	宝陵高校専攻科レク	12、21日	ハンドマッサージ:布留川様
21、28日		18日	マジックショー:山口様
11日	落語:愛大落語研究会	23日	化粧・着付け:高柳様
19、26日	化粧・着付け:高柳様	27日	パチンコ:あいばち様
20日	マジックショー:山口様	3月 5、19日	ちぎり絵:鈴木様
30日	敬老祝賀会	9、10日	傾聴ボランティア:内山様小学校教師
10月 3日～8日	ラグーナ蒲郡外出	12日	手芸ボランティア:鳥居、村松様
10日	化粧・着付け:高柳様	13日	コーラス:いきいきコーラス様
10、23、25日	宝陵高校専攻科レク	14、27日	ハンドマッサージ:布留川様

⑦まとめ

平成30年度は、7月から人員減少により中重度ケア体制加算の算定を中止し、利用者数、新規受け入れを制限したため、稼働率の低下に繋がりました。現在では人員体制も整いはじめています。軽度者から中重度者の幅広い利用者に多く利用していただき、加算も取得し安定した事業所運営に努めていきます。

要介護度別利用状況では、要介護3以上の中重度者の利用が前年度の36.5%から41.3%と増加しており、地域における中重度者への対応が伴える事業所として運営させていただいております。またそれに沿い、ショートステイへの移行、特養入所、在宅での看取りが前年度と同人数でもありました。

今後も、地域における特養併設のデイサービスとして、役割を理解し必要とされる事業所を目指します。

居宅介護支援事業所穂の国荘

1. ケアプラン作成状況

・年間作成依頼者総数：1,353件

・実人数（3月末）：101件

①ケアプラン依頼状況

(実人数)

新規依頼数：31件					契約解除数：54件					
家族等から 直接依頼	包括支援 センター	地域より		施設・病院	死亡		入所・入院		予防(自立)	その他 (他居宅へ)
		居宅	事業所		自宅	病院	医療	介護		
15	7 ※(3)	4	4	1	10 (癌:5)	6	3	老健：1 特養：5	6(0)	23

※ 請求につながらなかった件数（平成30年度）

②地域別ケアプラン作成依頼者数

(実人数)

地域	豊川市				その他の市町村					計
	東部包括圏域	西部包括圏域	南部包括圏域	北部包括圏域	豊橋	新城	東栄	設楽	他	
依頼者数	87	0	4	6	0	2	0	1	1	101
割合	86.1%	0.0%	4.0%	5.9%	0%	2.0%	0%	1.0%	1.0%	
	96.0%				4.0%					

(平成31年3月31日現在)

③年齢別ケアプラン作成依頼者数

性別 \ 年齢	～64	65～69	70～74	75～79	80～84	85～89	90～94	95～	100～	計
	男	1	4	4	6	7	8	4	1	0
女	1	5	4	4	17	14	13	5	3	66
計	2	9	8	10	24	22	17	6	3	101
割合	2.0%	9%	7.9%	9.9%	23.8%	21.8%	16.8%	5.9%	3.0%	

(平成31年3月31日現在)

④要介護度男女別ケアプラン作成依頼者数

性別 \ 要介護度	要介護1	要介護2	要介護3	要介護4	要介護5	計
	男	16	10	5	1	3
女	25	16	12	5	8	66
計	41	26	17	6	11	101
割合	40.6%	25.7%	16.8%	5.9%	10.9%	

(平成31年3月31日現在)

⑤ケアプラン報酬請求件数

請求月	4月	5月	6月	7月	8月	9月	10月	11月	12月	1月	2月	3月	合計
件数	116	116	118	115	114	109	108	112	114	115	115	101	1,353

2. ケアプラン作成者サービス利用状況(実人数)

	利用サービス	利用者数
穂の国荘	通所介護	29
	短期入所	12
他事業所	訪問介護	25
	訪問看護	21
	訪問入浴	2
	訪問リハ	4
	通所介護	25
	地域密着型 通所介護	16
	認知症対応型 通所介護	2
	通所リハ	28
	短期入所 (生活・療養)	生活 4 療養 0
	福祉用具貸与	55

(平成31年3月31日現在)

3. 福祉用具購入利用状況

種目	品名	数
入浴補助用具	浴槽台	2
	入浴用台	1
	シャワーベンチ	2
トイレ用品	ポータブルトイレ	4
計		9

(平成30年度)

4. 住宅改修実施状況

種類	実施数
手すり取り付け	10
段差解消(敷居の撤去)	1
段差解消(床面かさ上)	1
扉の付け替え	1
便座取り換え	2
計	15

(平成30年度)

5. まとめ

介護保険法令の趣旨に従い、契約者がその居宅において、その有する能力に応じ可能な限り自立した日常生活を営むことが出来るように支援することを目的として、平成30年度も前年度に引き続いて居宅介護支援を提供致しました。

◎基本報酬＝居宅介護支援Ⅰ＋特定事業所加算Ⅲを取得

取得の要件を満たすため、制度を理解し、特定事業所としての役割を果たせるよう法令を遵守した援助を致しました。

具体的には、困難ケースの受け入れ(主に包括支援センターより依頼有)や、介護支援専門員実務研修の実習生の受け入れ(平成30年度は2名)、週1回居宅内での会議(事例検討を含む)、他法人との事例検討会などを行いました。又各介護支援専門員のスキルアップのために地域の研修会への参加や豊川市の事業者連絡会の部会活動への参加等を積極的に行いました。

◎平成30年度は介護制度、報酬の改定がありました。

○制度改定

- ・平時からの医療機関との連携促進
- ・質の高いケアマネジメントの推進
- ・公正中立なケアマネジメントの確保
- ・特定事業所集中減算の対象サービスの見直し
- ・訪問回数が多い利用者への対応(訪問介護)
- ・障害福祉制度の相談支援専門員との密接な連携
- ・末期の悪性腫瘍の利用者に対するケアマネジメント

○報酬改定

- ・基本報酬が若干上乘せされた。
要介護1.2 = 1042単位/月 → 1053単位/月
要介護3.4.5 = 1353単位/月 → 1368単位/月 (居宅介護支援Ⅰ)
- ・入院時情報連携、退院退所連携加算
入院時情報連携加算 = 100、200単位
退院、退所加算 = 300単位～900単位
入院時の情報提供、退院退所時の情報収集に対する加算
- ・特定事業所加算の見直し
特定事業所加算(Ⅳ)を新設
加算(Ⅰ)～(Ⅲ)取得事業所
他法人が運営する居宅介護支援事業所との事例検討会等を行う。
地域包括支援センター等が実施する事例検討会などへの参加。
- ・末期の悪性腫瘍の利用者に対するケアマネジメント
ターミナルケアマネジメント加算 400単位(新設)
- ・契約時の説明等の義務づけ
利用者やその家族に対して、利用者はケアプランに位置付ける居宅サービス事業所について複数の事業所の紹介を求めることが可能であること当該事業所をケアプランに位置付けた理由を求めることが可能である事、これらに違反した場合は報酬が減額になります。
(所定単位数の50/100に相当する単位)

平成30年度も制度を理解し、加算は極力取得できるよう努力を致しました。次年度も、引き続き減算がないように努め、加算の取得を心がけていきます。

障害福祉サービス事業所ほのくに
 ・就労継続支援B型事業
 ・生活介護事業

1. 利用状況

(実人数)

就労継続支援B型	4月	5月	6月	7月	8月	9月	10月	11月	12月	1月	2月	3月	計/平均
定員	10人												
契約者数	10	10	10	10	10	10	10	10	10	10	10	10	10.0人
開所日数	20	22	21	21	23	18	22	21	20	19	19	20	246日
利用延べ数	198	206	200	202	217	176	214	185	177	182	187	191	2,335人
日平均利用者数	9.9	9.4	9.5	9.6	9.4	9.8	9.7	8.8	8.9	9.6	9.8	9.6	9.5人
平均工賃(円)	20,400	20,820	19,640	21,370	21,160	22,000	21,580	20,530	21,230	21,400	41,820	21,880	22,819円
生活介護	4月	5月	6月	7月	8月	9月	10月	11月	12月	1月	2月	3月	計/平均
定員	30人												
契約者数	34	34	33	33	33	33	33	33	33	33	33	33	33.2人
開所日数	20	21	21	21	23	18	22	21	19	19	19	20	244日
利用延べ数	614	636	622	653	692	537	671	640	568	573	569	598	7,373人
日平均利用者数	30.7	30.3	29.6	31.1	30.1	29.8	30.5	30.5	29.9	30.2	29.9	29.9	30.2人
平均工賃(円)	10,368	10,395	10,323	11,113	10,979	10,705	10,789	10,817	10,658	10,909	19,624	10,479	11,430円

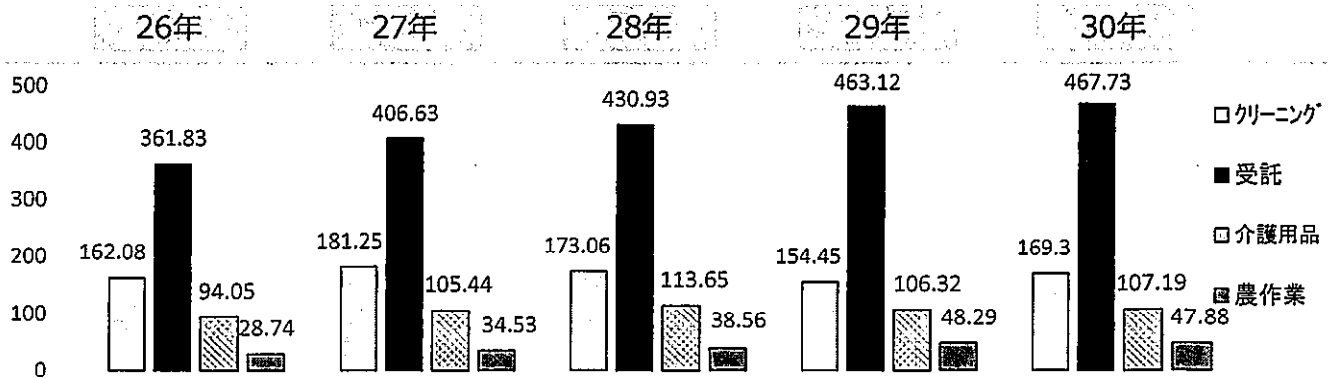
※平均工賃2月分は、年度末特別支給金を含む

(平成30年度)

2. 年度別利用状況と工賃支給額

就労継続支援B型	24年	25年	26年	27年	28年	29年	30年
定員(人)	10	10	10	10	10	10	10
契約者(人)	12	10	11	11	11	10	10
平均利用者数(人)	10.0	10.3	10.4	9.3	9.5	9.7	9.5
年間稼働率(%)	100%	103%	104%	93%	95%	97%	95%
工賃総支給額(円)	2,488,890	2,198,110	2,246,546	2,212,900	2,387,700	2,506,800	2,738,300
平均工賃支給額(円)	13,394	16,195	17,295	18,658	19,898	20,582	22,819
生活介護	24年	25年	26年	27年	28年	29年	30年
定員(人)	30	30	30	30	30	30	30
契約者(人)	28	34	36	37	37	34	33
平均利用者数(人)	22.8	26.7	28.3	29.1	31.7	31.6	30.2
年間稼働率(%)	76%	89%	94%	97%	106%	105%	101%
工賃総支給額(円)	1,970,130	3,248,280	3,578,980	3,688,230	4,304,200	4,392,350	4,429,575
平均工賃支給額(円)	9,021	9,310	9,598	9,761	10,386	10,585	11,430

3. 作業別純利益



作業	26年	27年	28年	29年	30年
クリーニング	162.08	181.25	173.06	154.45	169.3
受託	361.83	406.63	430.93	463.12	467.73
介護用品	94.05	105.44	113.65	106.32	107.19
農作業	28.74	34.53	38.56	48.29	47.88
合計	646.7	727.85	756.2	772.18	792.1

(数字：万円)

4. 利用者の状況

(1) 年齢構成

(実人数)

性別	年齢							合計
	18～19歳	20～29歳	30～39歳	40～49歳	50～59歳	60～69歳	70歳～	
就労継続支援B型	0	4	4	0	0	2	1	10
男性	0	2	1	0	0	1	1	5
女性	0	2	3	0	0	0	0	5
生活介護	0	18	4	7	2	2	0	33
男性	0	13	3	5	1	1	0	23
女性	0	5	1	2	1	1	0	10
事業所計	0	22	8	7	2	3	1	43
男性	0	15	4	5	1	2	1	28
女性	0	7	4	2	1	1	0	15

(平成31年3月31日現在)

(2) 平均年齢

	男性(歳)	女性(歳)	平均(歳)
就労継続支援B型	42.4	28.2	35.3
生活介護	32.3	35.5	33.3
事業所全体	34.1	33.1	33.7

(平成31年3月31日現在)

(3)最低年齢

	男性(歳)	女性(歳)
就労継続支援B型	20	21
生活介護	20	20

(平成31年3月31日現在)

(4)最高年齢

	男性(歳)	女性(歳)
就労継続支援B型	70	31
生活介護	64	63

(平成31年3月31日現在)

(5)療育手帳所持状況

(実人数)

区分 性別	A	B	C	合計
就労継続支援B型	2	6	1	9
男性	0	3	1	4
女性	2	3	0	5
生活介護	19	10	4	33
男性	14	6	3	23
女性	5	4	1	10
事業所計	21	16	5	42
男性	14	9	4	27
女性	7	7	1	15

※身体障害者手帳のみ1名

(平成31年3月31日現在)

(6)障害支援区分状況

区分 性別	区分なし	1	2	3	4	5	6	計
就労継続支援B型	1	0	1	7	1	0	0	10
男性	1(未判定)	0	1	3	0	0	0	5
女性	0	0	0	4	1	0	0	5
生活介護	0	0	0	5	16	10	2	33
男性	0	0	0	2	13	6	2	23
女性	0	0	0	3	3	4	0	10
事業所計	1	0	1	12	17	10	2	43
男性	1	0	1	5	13	6	2	28
女性	0	0	0	7	4	4	0	15

(平成31年3月31日現在)

(7)日課表(月曜日～金曜日※祝祭日は除く)

時刻	内容	
	利用者	職員
8:30	出勤準備	出勤・職員朝礼 迎え:バス(8:40発)/ステップワゴン(9:00発) 利用者受け入れ・作業の準備
9:45	送迎車両利用の方来所	送迎車両到着
9:55	朝の会 作業(10:00開始)	朝の会参加・連絡事項の確認 体調の確認・作業支援
11:00	休憩	相談支援
11:10	作業	作業支援
12:00	昼食・歯磨き・休憩	昼食(食事支援・口腔ケア・見守り) 休憩(相談支援・見守り)
13:00	作業	作業支援
14:00	休憩	相談支援
14:10	作業・余暇活動	作業支援・余暇活動支援
15:20	片付け・清掃	清掃支援
15:35	着替え・帰りの会	連絡帳記録・帰りの会支援
16:00	帰宅	送り(バス、キャラバン、ステップワゴン) 作業整理・記録整理・ケース検討
17:10		送り車両到着
17:30		終礼・退勤

(8)作業内容と班編成

作業班 内容	作業内容	反省と課題
クリーニング班 取引先:6事業所 (7施設) 利用者 就継B・6名 職員・2名	事業所:バスタオル、フェイスタオル、バス マット等のリース、クリーニング カーテンのクリーニング(不定期) 学校関係:ソファカバー、カーペット等の クリーニング 一般:毛布、こたつ布団、カーペット等 のクリーニング	<p>リース契約をしている事業所だけでなく、個人宅や学校関係、豊川市役所からのクリーニングも手掛けています。また、学校関係においては、夏休み春休みにおけるリネン類の依頼など受注件数も増えております。</p> <p>個人宅においては、新規での依頼も増えており、個人顧客の定着もみられています。今後、受注の拡大、作業のさらなる効率化、周辺地域にはポスティングでチラシを配布するなど、PR活動により増収を目指していきます。</p> <p>従事する利用者に対しては、作業技術の向上、役割分担をすることで責任感、意欲の向上に努めていくとともに、配達により外部の方と触れ合うことで、挨拶の重要性など社会性も培えるよう支援していきます。</p> <p>また、衛生管理の周知等にも力を入れていきます。</p>
受託作業班 受託加工元・5社 利用者 生介・30名 就継B・10名 職員・8名	Y社:自動車部品収納容器の仕分け、 検査、すみ塗り、シール取り、 グリス拭き、箱詰め A社:ハーネスへのパッキン組付け、品質 検査、バリ検査、ベルトの軽量 I社:カーボンブラシ(2種)の組付け作業、 検査、部品箱詰め、部品小分け S社:ハーネスへのパッキン組付け、検査 F社:プラスチック部品のバリ取り、検査 カット、鉋がけ、ゴム部品の袋詰め D社:プラスチック部品のバリ取り、 ゴム部品組付け、パッキン組付け	<p>受託作業は、各受託先で搬入・納品量はバラつきが見られますが、全体的には搬入・納品量共に安定しています。そのため、利用者の方の作業内容は随時変化をしながら進めています。</p> <p>工賃向上の為、作業内容の変更や新規受託先の検討をしています。その中で、今年度はS社を9月中止し、新たに市外のD社より作業を頂くこととなりました。収入面でみれば、各作業で比較的安定した収入があり、受託作業全体で微量ながらも増加となりました。</p> <p>各作業班で作業工程の見直しや検査の流れなど、より一層効率化を図っていきながら、利用者の方がやりがいを感じられる仕事内容の提供を行っていきます。</p> <p>また、引き続き作業内容の変更や新規作業の受け入れを行っていきます。</p>
介護用品 生活備品販売班 納品先:6事業所 個人販売 利用者 生介・3名 職員・1名	介護保険施設:4事業所 病院 :1事業所 その他 :1事業所 個人販売 週1回、各事業所へ納品 <取り扱い品目> 紙パンツ、パット、紙オムツ、 ウエットティッシュ、ゴム手袋、 ペーパータオル、トイレトペーパー、 シャンプー、ボディソープ等	<p>商品の搬入と納品自体は大きな問題なく行えています。商品の注文は、毎週又は定期的であり、収益は昨年度に比べ少なからず増加しました。業者からの搬入時間がやや不定期であり、納品先にお届けする時間帯がずれることがありました。利用者は、週一回の商品の納品を自らの役割と理解し意欲的に作業を行っています。</p> <p>随時、商品のリニューアルや、梱包数の変更等があり、その都度、納品先と連絡を取り、ご迷惑をかけることがないように努めています。今後も発注先との連携を行い、商品の把握に努めることが重要となっています。</p> <p>受注先の開拓は継続して行っていきます。利用者と職員間の連携を図り、納品時間の短縮等、一層の効率化を図っていきます。</p>

ほのくに農園班 (施設外作業)	<p>近隣の畑(2反)を借りて、無農薬、無化学肥料農法に取り組んでいる。</p> <ul style="list-style-type: none"> ・野菜類→玉ねぎ、ジャガイモ、ナス、サトイモ、 ・果実類→ブルーベリー 5品種(100本) 	<p>30年度も引き続き昼食の業務委託をしている日清医療食品に、ほのくに農園で収穫した旬な野菜を購入していただき、新鮮な無農薬野菜を昼食の食材料として提供していただきました。また、ご家族や一般の方々等、販売網も広がっています。これからも、年間を通して旬な野菜が販売できるよう作付けをしていきます。</p> <p>ブルーベリーについては順調に育っており、収穫も安定してきております。摘み取りについては、早朝や夕方にボランティア方の協力も得て、安定した収穫量を確保できました。販売先も徐々に広がっております。</p> <p>また、原木シイタケも春と秋に収穫があり日清医療食品等に購入していただいております。</p>
利用者 生介・2名 職員・2名	<p>・駐車場西側の竹林(1000㎡)にて、タケノコの収穫を行う。</p> <p>また、原木シイタケ(120本)の栽培。</p>	

5. 研修参加状況

日付	研修内容	研修場所	参加者
6月 13日	障害者就労支援基礎セミナー	豊橋地方合同庁舎	2名
7月 27日	東三セルフ事務員研修	サポートくすの木	1名
8月 28日	他施設見学セルフ研修会	高浜市授産所高浜安立	2名
9月 7日	東三セルフ療育研修会	豊橋市総合福祉センターあイトピア	3名
13日	働き方改革セミナー	豊橋商工会議所	2名
15日	保護者職員合同研修会	ほのくに	保護者14名 職員21名
10月 11日	働き方改革セミナー	豊橋商工会議所	1名
11月 20日	東三セルフ事務員研修	わくわくワーク大塚	1名
20日	障害児等療育研修	新城市鳳来総合支所	1名
26日	愛知県社協・セルフセンター合同研修会	愛知県社会福祉会館	1名
12月 13日	働き方改革セミナー	豊橋商工会議所	1名
21日	愛知県障害者虐待防止・権利擁護研修	西三河総合庁舎	1名
2月 9日	東三セルフ共同研修会	豊橋市民センター	6名
21日	障害者虐待防止・権利擁護研修	豊川市ふれあいセンター	1名

6. 年間行事一覧表

日付	行事内容	日付	行事内容
4月 6日	あけぼの作業所パン販売	19日	あけぼの作業所パン販売
20日	あけぼの作業所パン販売	25日	誕生会、工賃支給日
21日	赤塚山:散歩レク	11月 2日	インフルエンザ予防接種(予備日8日)
25日	誕生会、工賃支給日	2日	あけぼの作業所パン販売
5月 1日	GWレク活動(DVD鑑賞)	6日	社会見学1班(掛川花鳥園)
2日	GWレク活動(カラオケ)	7日	社会見学2班(掛川花鳥園)
4日	就労B臨時営業	16日	あけぼの作業所パン販売
18日	あけぼの作業所パン販売	26日	誕生会、工賃支給日
4日	就労B臨時営業	12月 7日	あけぼの作業所パン販売
25日	誕生会、工賃支給日	19日	クリスマス会
6月 1日	あけぼの作業所パン販売	21日	あけぼの作業所パン販売
4日	赤塚山菖蒲園散策1班	25日	誕生会、工賃支給日
6日	赤塚山菖蒲園散策2班	26日	餅つき
15日	あけぼの作業所パン販売	29日	就労B臨時営業
25日	誕生会、工賃支給日	1月 4日	仕事始め
7月 7日	あけぼの作業所パン販売	7・8日	初詣(砥鹿神社)
11日	退職職員お別れ会	18日	成人を祝う会、鏡開き
20日	あけぼの作業所パン販売	18日	あけぼの作業所パン販売
25日	誕生会、工賃支給日	25日	誕生会、工賃支給日
8月 1日	流しそうめん	2月 2日	あけぼの作業所パン販売
3日	あけぼの作業所パン販売	5日	節分祭
14日	健康診断(利用者・職員)	15日	あけぼの作業所パン販売
16日	お盆レク(DVD鑑賞・かき氷)	25日	誕生会、工賃支給日
17日	お盆レク(カラオケ)	3月 1日	あけぼの作業所パン販売
17日	あけぼの作業所パン販売	13日	退職職員お別れ会
26日	誕生会、工賃支給日	15日	あけぼの作業所パン販売
9月 7日	あけぼの作業所パン販売	22日	消防避難訓練
21日	あけぼの作業所パン販売	25日	誕生会、工賃支給日
25日	誕生会、工賃支給日	25日	お花見1班(豊川桜トンネル)
26日	消防避難訓練	27日	保護者会総会・個別懇談会
10月 4日	豊川市歯科健診事業	28日	お花見2班(豊川桜トンネル)
5日	あけぼの作業所パン販売		※毎週火曜日:散歩レク(14:10)

(7月～9月は喫茶レク)

※毎月一回:昼食セレクトメニュー、セレクトドリンク

7. まとめ

作業面では、契約している受託先より新しい作業の依頼もあって一部お断りする受託作業もありましたが、受託作業の幅も広がり、収入は増加しています。クリーニング作業においては、リース契約先に変更はありませんが、学校関係を中心に受注が増え、個人顧客の定着や増加によって、作業頻度は増えております。農作業では、重点を置いているブルーベリー栽培において、収穫量、販売額ともに増加をしています。安定した販売を目指していくため、販売範囲の拡大を検討していきます。

利用者への工賃支給につきましては、年に2度工賃検討会議を行い、年度末には特別支給金を支給し工賃アップを行うことができました。少しでも増額できるよう検討していきます。

また、余暇活動につきましては、日常的には行っていませんが、毎週の散歩レクや月に1度は季節に合わせた行事などを計画しております。気分転換により、さらなる作業への励みにつなげていきます。

施設全体としては、安全第一な利用者支援を重視し、個々の利用者に配慮した作業環境をつくり、明るく、おおらかで居心地の良い事業所として、利用稼働率も約100%を維持することができました。今後も保護者や利用者の方々の意向に沿いながら、皆さんが意欲的に利用できる施設となれるよう、努力してまいります。

共同生活援助事業所ほのくにホーム

1. 利用状況

通年入居者・・・男性5名、女性5名

2. 入居者の状況

(1) 年齢

	最低年齢	最高年齢	平均年齢
男性	21歳	70歳	35.6歳
女性	25歳	31歳	29歳

(平成31年3月31日現在)

(2) 支援区分(通年入居者)

	区分2	3	4	5	6	平均支援区分
男性	0	2	3	0	0	3.6
女性	0	2	1	1	0	3

(平成31年3月31日現在)

(3) 日課表

	入居者	世話人
6:45	起床・整容	出勤、朝食準備、宿直者退勤
7:00	朝食	
	歯磨きなど	朝食片づけ、身支度支援、掃除
9:00	出勤	入居者出勤見送り・記録 10時退勤
15:30		出勤、トイレ掃除、入浴準備
16:00	帰宅	帰宅受け入れ
	洗濯物片づけ	夕食準備、入居者対応
	入浴	
18:00	夕食	夕食
	入浴・自由時間	夕食片づけ、入居者対応、記録
20:00	水分補給	お茶など準備 20:30退勤
21:00		宿直者出勤
22:00	就寝	

3. 利用率

30年度	4月	5月	6月	7月	8月	9月	10月	11月	12月	1月	2月	3月	計
延べ利用人数	261	265	270	272	269	252	258	257	245	246	245	281	3121
1日平均利用(人)	8.7	8.54	9	8.77	8.68	8.4	8.32	8.57	7.9	7.94	8.75	9.06	8.55
利用率(%)	87	85	90	87.7	86.8	84	83.2	85.7	79	79.4	87.5	90.6	85.5

年度の推移	26年度	27年度	28年度	29年度	30年度	計/平均
延べ日数 A	3126	3648	3650	3650	3650	17724
延べ利用人数 B	2413	3060	2868	3120	3121	14582
1日平均(人)	7.2	8.36	7.85	8.54	8.55	8.4
利用率(%) B/A	77.2	84	78.6	85.5	85.5	82.1

4. 活動状況

外食・・・年5回(7/1、12/6、1/23、3/7、3/21)

避難訓練・・・10/10、3/25

余暇活動(10/20:ボウリング、外食)(6/30:カラオケ、外食)

誕生日会・・・各人誕生日当日

豊川市世話人交流会・・・6/21

豊川市世話人研修会・・・7/12

ホーム内世話人研修会・・・7/29、9/15、11/22、12/15

5. まとめ(状況)

ホームが開設して丸5年を迎えます。日々の生活の中で、ホーム内のルールや個人の約束が守れない、他者に影響されて行動が安定しない、集団において不適切な自己アピールが強いなど、個々の問題や課題が解決するにはまだまだ時間が必要に思います。その中でも人を気遣ったり助けたりする場面が見られることもあり、個人の変化や成長はゆっくりですが、ホームに携わる従業員の支援の仕方を統一して見守りたいと思います。

従業員の人数が増えるに伴い、支援の統一が難しくなることもあり、今年度は世話人の研修会を設け、情報交換と意見を発信する機会を増やしました。

また、年齢差のある集団生活は難しさもあり、従業員がうまく潤滑油の役目を行いながら利用者の方々が穏やかに安心して生活できるよう努めたいと思います。また利用者の一社会人としての不適切な行動については、適切に行動できるよう、ご家族、相談員とともにその都度対応し、地域で見守って頂けるよう、地域の学校、コンビニ、地域交番等との情報交換をしていきます。

外泊の日数については大きな変化がみられなかった点を反省し、ご本人やご家族の理解と協力を得ながら利用率を高めていくよう努めます。